


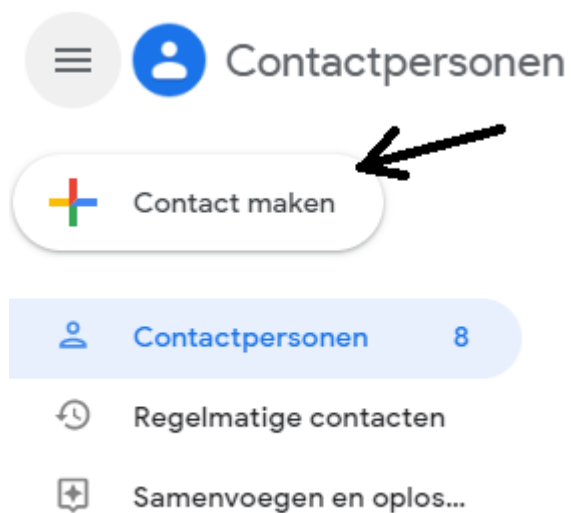
Mailadres als veilig markeren met Gmail

1. Rechts bovenin klik je op de 9 bolletjes. Onderstaande venster opent zich.



2. Vervolgens klik je op de knop 'Contactpersonen'



3. Er opent zich een scherm en vervolgens klik je links bovenin op de knop 'Contact maken'





4. Je klikt op 'een contact aanmaken'



5. Het volgende venster opent en hier voeg je de gegevens van Gastouderland toe met mailadres systeem@portabase.nl. Contacten die je zelf aanmaakt worden in Gmail als veilig gemarkeerd, dus mails van deze afzenders zullen dan niet in de Spam terecht komen.


Nieuw contact maken Geen label

 Voornaam Achternaam 

 Bedrijf Functie

 E-mail

  Telefoon

 Opmerkingen

[Meer weergeven](#) [Annuleren](#) [Opslaan](#)